

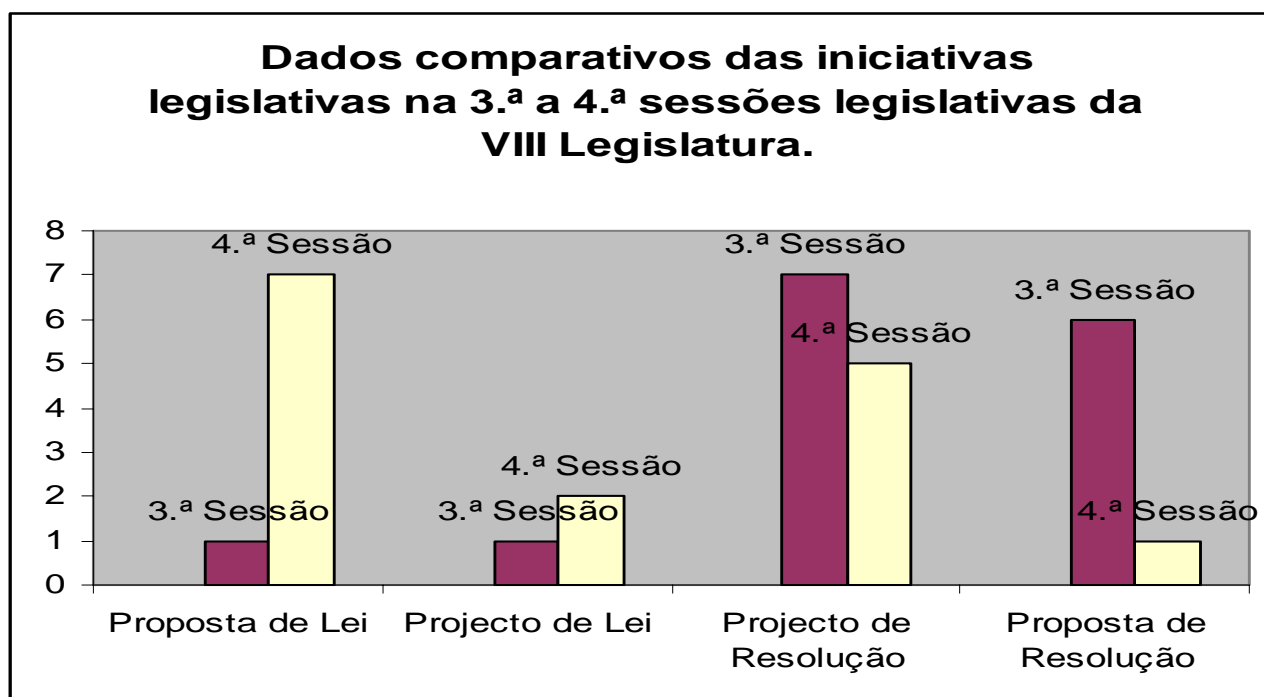
ANEXOS

ESTATÍSTICA DE ACTIVIDADE PARLAMENTAR

Dados Comparativos entre a 3.^a e 4.^a Sessões Legislativas da VIII Legislatura

INICIATIVAS LEGISLATIVAS

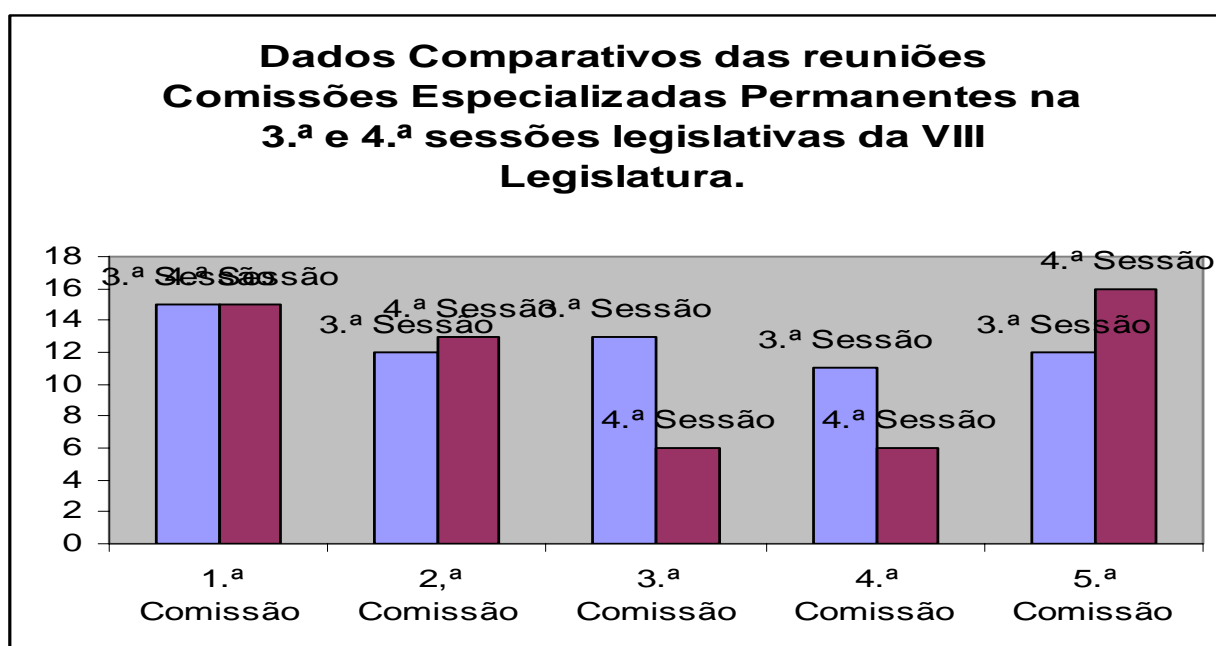
Iniciativas	3. ^a Sessão	4. ^a Sessão
Proposta de Lei	1	7
Projecto de Lei	1	2
Projecto de Resolução	7	5
Proposta de Resolução	6	1



Analisando os dados, conclui-se que a produção legislativa foi igual em relação à 3.^a Sessão. No total deram entrada 15 iniciativas à semelhança da 3.^a Sessão.

**REUNIÕES DAS COMISSÕES ESPECIALIZADAS PERMANENTES (3.^a e 4.^a
Sessões Legislativas da VIII Legislatura)**

Comissões	3.^a Sessão	4.^a Sessão
1. ^a Comissão	15	15
2. ^a Comissão	12	13
3. ^a Comissão	13	6
4. ^a Comissão	11	6
5. ^a Comissão	12	16



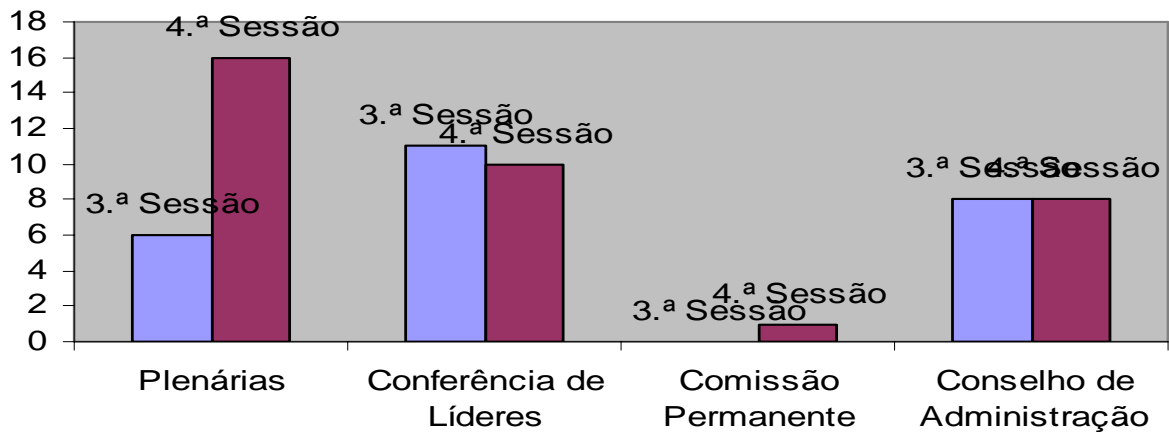
Na 4.^a Sessão Legislativa houve uma redução do número das reuniões na 3.^a e 4.^a Comissões, ao passo que na 5.^a Comissão houve um aumento do número das reuniões. Nas outras comissões (2.^a e 3.^a houve uma regularidade em relação à 3.^a Sessão).

Organização e Actividade da Assembleia Nacional

Reunião Plenária, da Comissão Permanente, da Conferência de Líderes e do Conselho de Administração (3.^a e 4.^a Sessões da VIII Legislatura)

Reuniões	3.^a Sessão	4.^a Sessão
Plenárias (Incluindo Extraordinárias)	6	16
Conferência de Líderes	11	10
Comissão Permanente	0	1
Conselho de Administração	8	8

Reunião Plenária, da Conferência de Líderes, da Comissão Permanente e do Conselho de Administração (3.^a e 4.^a Sessões Legislativas da VIII Legislatura)



Pode-se verificar que houve um aumento das actividades da Assembleia Nacional nesta Sessão Legislativa em comparação com a 3.^a Sessão devido, sobretudo, ao aumento substancial do número das Sessões Plenárias.